

***Ben je lid bij de bibliotheek?  
Maar heb je nog niet eerder  
ingelogd? Volg hier het  
stappenplan.***

***Heb je al een account bij  
de online bibliotheek?  
Ga dan direct door naar  
stap 7.***

The screenshot shows a web browser window with the URL <https://eind.catalogus.biblionext.nl/signup/connect>. The page header includes the logo 'de Bibliotheek Eindhoven' and navigation links: 'Inloggen', 'contact', 'openingstijden', 'vacancies', 'nieuwsbrief', and 'Word lid'. A dark navigation bar contains links: 'Mijn Bibliotheek', 'Agenda', 'Collectie', 'leugd', 'Leren', 'Educatie', 'Over Ons', and 'Engels'. Below this is a search bar with the text 'Zoeken in de catalogus' and 'Waar ben je aan op zoek?'. The main content area features a heading: 'Koppel hier jouw pas aan je persoonlijke bibliotheekaccount of creëer een nieuw account.' Below the heading is a paragraph of text: 'Na het succesvol invullen van je gegevens word je doorgestuurd naar een andere pagina, waar je kunt kiezen om een nieuw account aan te maken of in te loggen met een bestaand bibliotheekaccount. Zoals je wilt, succesvol heb je gedaan, kan je direct inloggen met het aangemaakte of bestaande bibliotheekaccount en gebruiken van onze diensten. Handig, toch?'. The form contains the following fields: 'Pasnummer' (empty), 'Pascode' (with a hint 'Pascode: 6 cijfers (0-9A-Z)'), 'bibliotheeknum' (with a hint '01-00-4000'), a CAPTCHA image with the text 'Let op: de verificatiecode is taalafhankelijk. Typ de code over in het vak eronder. Als je de code niet goed kunt lezen, klik dan op het herbeluisteren.', and a 'Volgende stap' button.

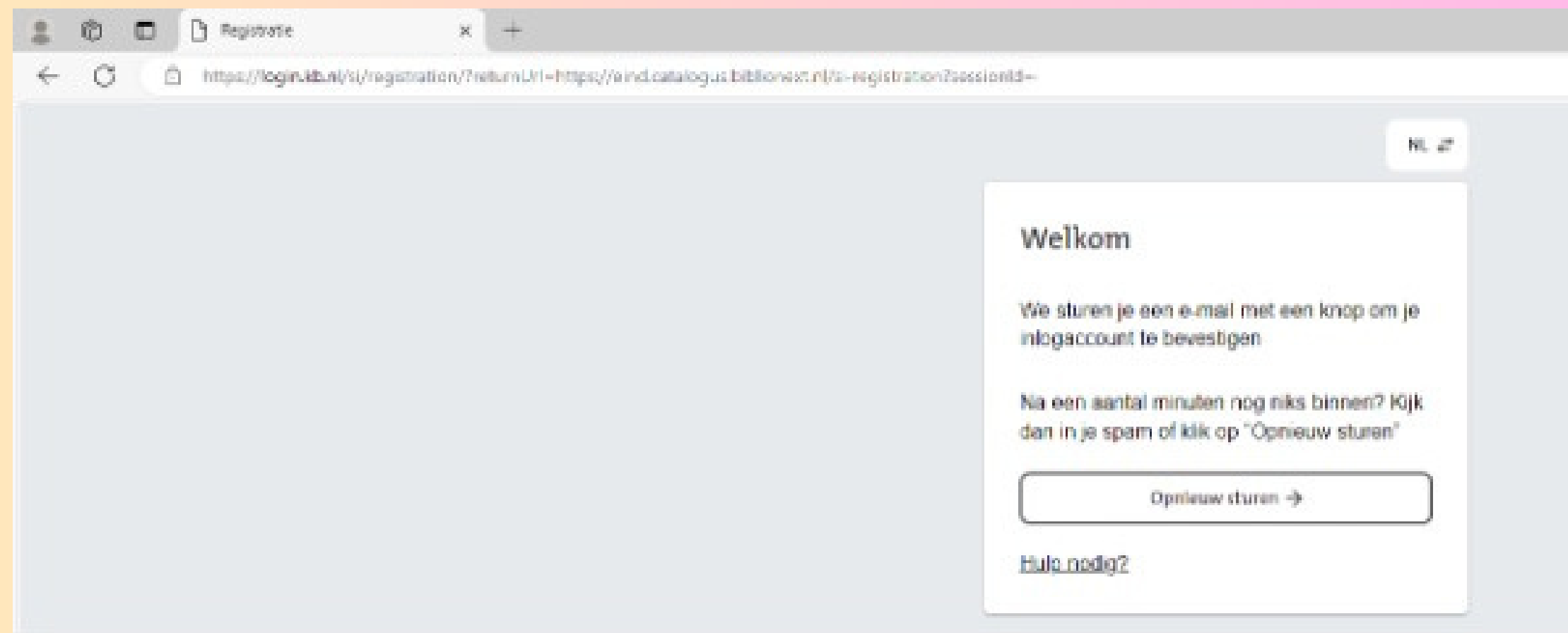
**1. Klik op de volgende link:**  
**<https://eind.catalogus.biblionext.nl/signup/connect>**

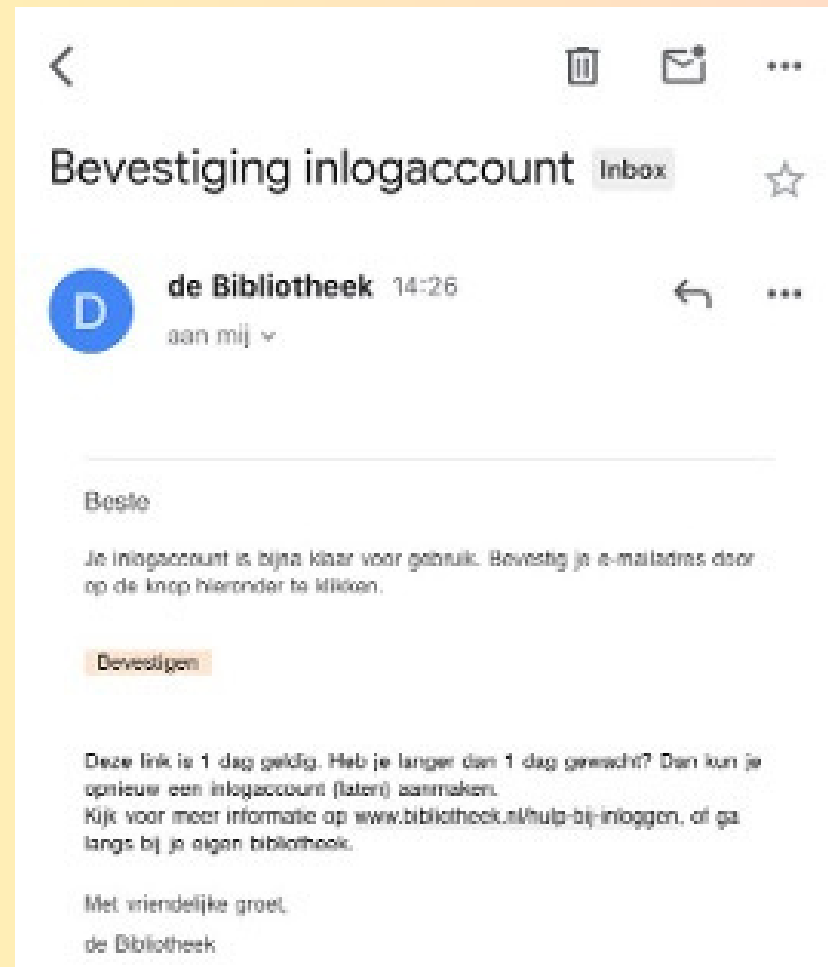
**2. Vul hier je gebruikersnaam (nummer op je biebpasje) en e-mailadres (school)mail) in.**



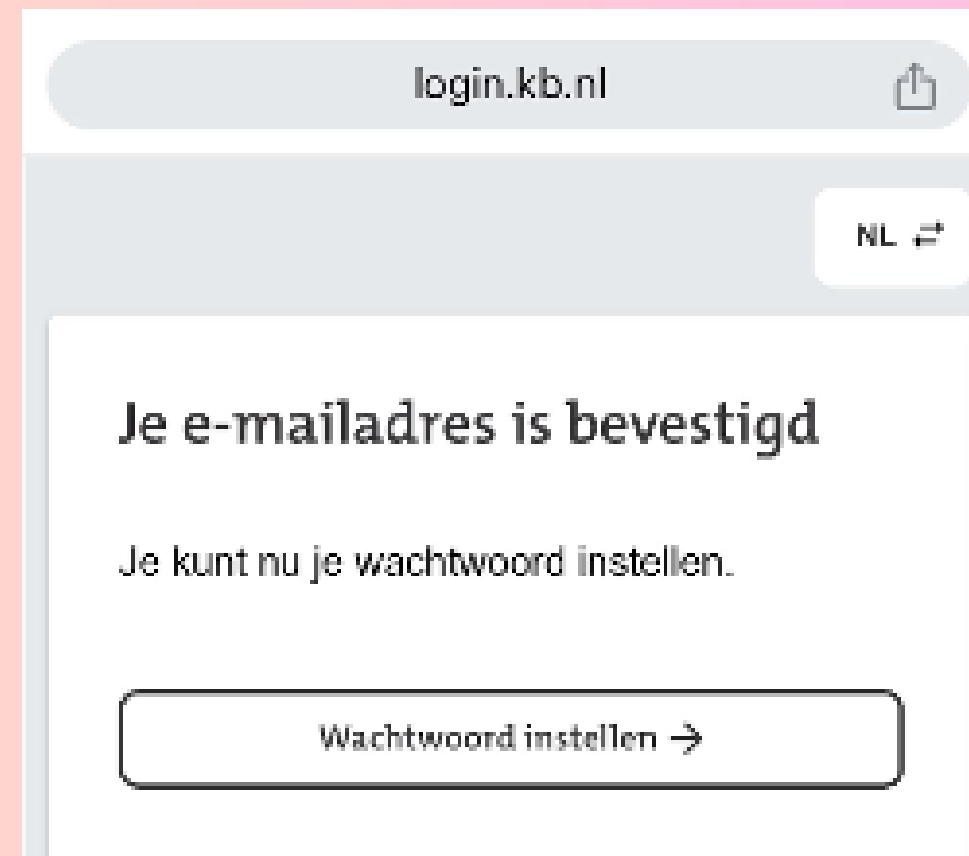
The screenshot shows a web browser window with a light blue background. In the center, there is a white form titled "Maak je inlogaccount aan". The form contains three input fields: "Gebruikersnaam" (Username), "E-mailadres" (Email address), and a "Aanmelden" (Login) button. Below the button, there is a link that says "Heb je al een inlogaccount? Log dan hier in".

### ***3. Check in je (school)mail of je een mailtje hebt ontvangen van de bibliotheek.***





**4. Klik in de ontvangen mail op 'bevestigen'. Daarna klik je op 'wachtwoord instellen'.**



login.kb.nl

NL ↔

### Stel je wachtwoord in

Om je account goed te beschermen, heb je een sterk wachtwoord nodig.

**Nieuw wachtwoord**

gebruik tenminste 8 tekens

gebruik tenminste 1 hoofdletter (ABC...)

gebruik tenminste 1 kleine letter (abc...)

gebruik tenminste 1 cijfer (12345...)

gebruik tenminste 1 speciaal teken (alle speciale tekens behalve " en \ zijn toegestaan)

**Herhaal nieuw wachtwoord**

wachtwoorden zijn hetzelfde

***5. Vervolgens bedenk je een wachtwoord dat je niet snel vergeet. Of schrijf het ergens op.***



***6. Je inlogaccount is aangemaakt! Vervolgens klik je op 'doorgaan'.***



NL →

Maak je inlogaccount aan

Gebruikersnaam

E-mailadres

Aanmelden →

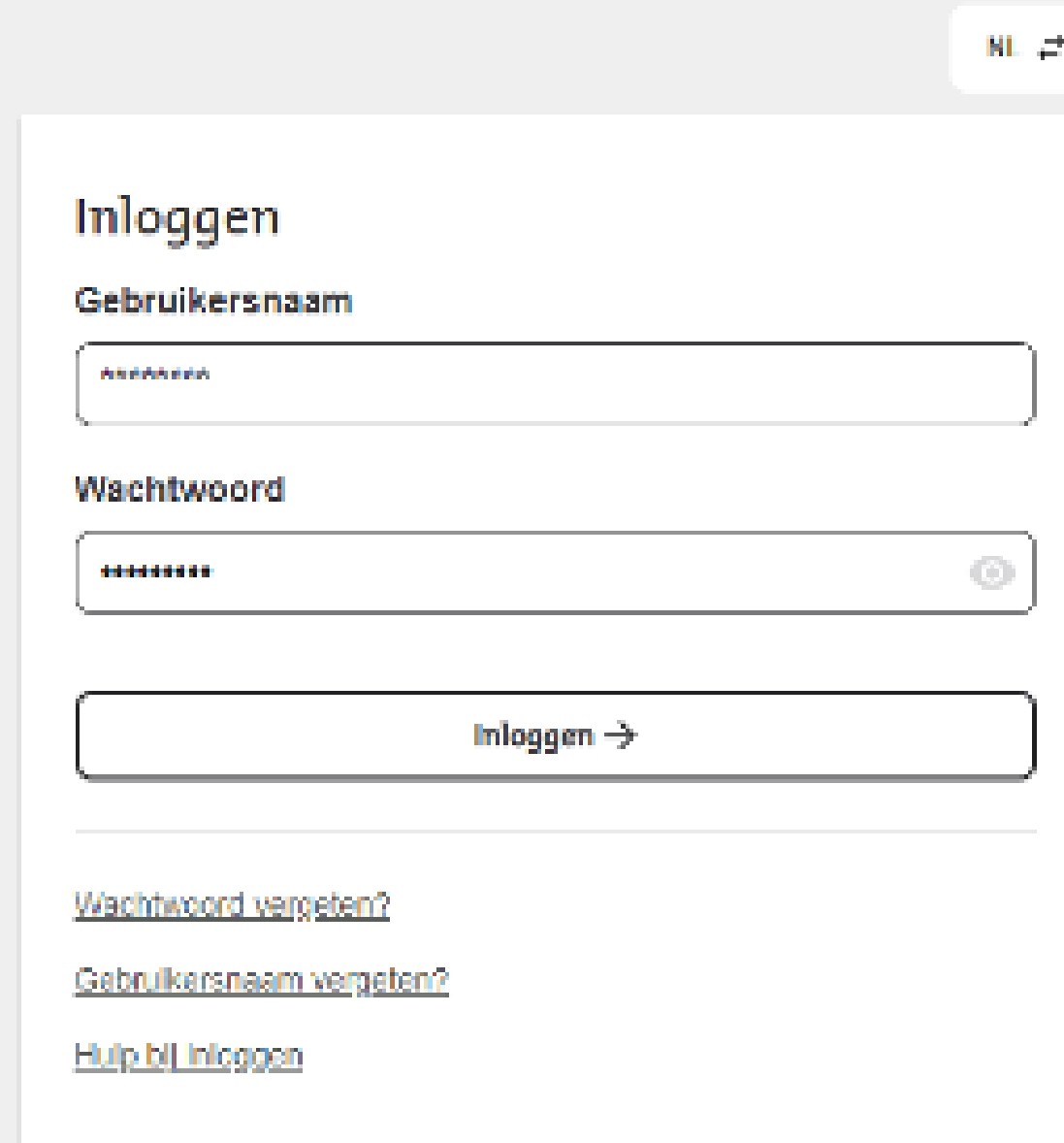
Heb je al een inlogaccount? [Log dan hier in](#)

**7. Je hebt al een inlogaccount. Klik op de volgende link: <https://login.kb.nl/>**

**Daarna klik je op de onderste regel: 'Heb je al een inlogaccount? Log dan hier in'**

## ***8. Vul je gebruikersnaam en wachtwoord in.***

***Ben je je gebruikersnaam of wachtwoord vergeten? Klik daar dan op en scroll naar beneden in dit document om te kijken hoe je die opnieuw kunt instellen.***



The screenshot shows a login interface with the following elements:

- Language selector: "NL" with a plus sign icon.
- Section title: "Inloggen".
- Label: "Gebruikersnaam" above a text input field containing "\*\*\*\*\*".
- Label: "Wachtwoord" above a password input field containing "\*\*\*\*\*" and a visibility toggle icon.
- Submit button: "Inloggen →".
- Links below the form:
  - [Wachtwoord vergeten?](#)
  - [Gebruikersnaam vergeten?](#)
  - [Hulp bij Inloggen](#)

**i** Mijn gegevens

**i** **Hallo Rene PO Test**  
Je abonnement is geldig tot 30 september 2025.

**📖** **Geleende materialen**  
Momenteel heb je geen uitleningen.  
[Details](#)

**📊** **Pastegoed**  
Huidige tegoed is €0,00  
[Details](#)

**€** **Openstaande bedragen**  
Momenteel staat er een bedrag van €0,00 open.  
[Details](#)

***9. Is het inloggen goed  
gegaan? Dan kom je bij  
dit scherm uit!***

***Gelukt!***  
***Nu kun je boeken en***  
***E-books lenen.***

NL ↔

## Wachtwoord vergeten

Vul hieronder je gebruikersnaam in om je wachtwoord opnieuw in te stellen.

Gebruikersnaam

Bevestigen →

NL ↔

## Bijna klaar

Heb je een inlogaccount bij ons? Dan ontvang je een e-mail om je wachtwoord opnieuw in te stellen.

Geen e-mail ontvangen? Neem ook een kijkje in je spam of neem contact op met je bibliotheek

[Hulp bij inloggen](#)

Terug naar de inlogpagina →

# *Wachtwoord vergeten?*

## Gebruikersnaam vergeten

Vul hieronder je e-mailadres in om je gebruikersnaam op te vragen.

**E-mailadres**

Doorgaan →

## Bijna klaar

Heb je een inlogaccount bij ons? Dan ontvang je een e-mail met je gebruikersnaam.

Geen e-mail ontvangen? Neem ook een kijkje in je spam of neem contact op met je bibliotheek.

[Hulp bij inloggen](#)

Terug naar de inlogpagina →

***Gebruikersnaam vergeten?***